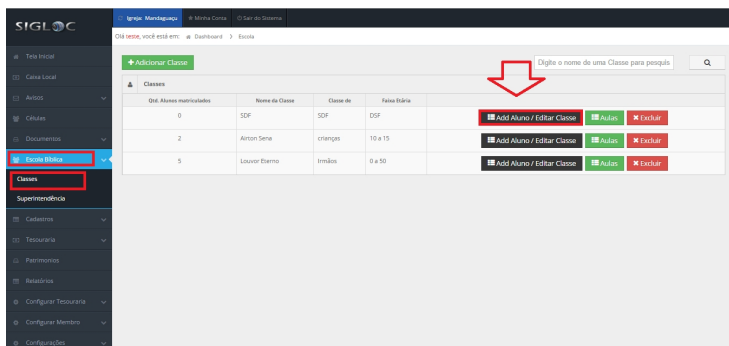
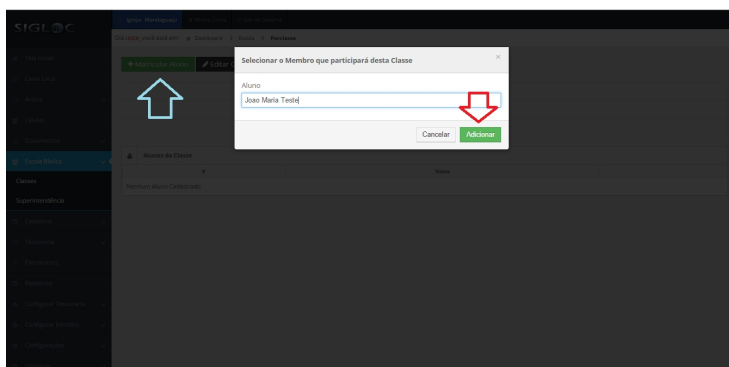


Como Adicionar Aluno e Editar classe

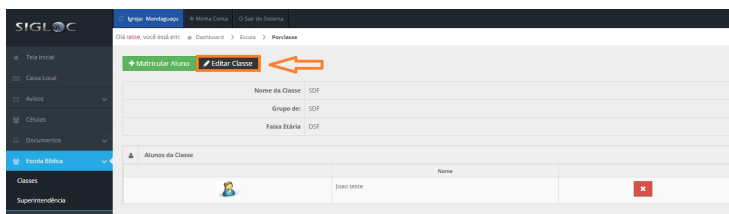
A função adicionar aluno permite matricular um aluno na Escola Bíblica Dominical. Para isso clique no Botão **ADD ALUNO/EDITAR CLASSE**.

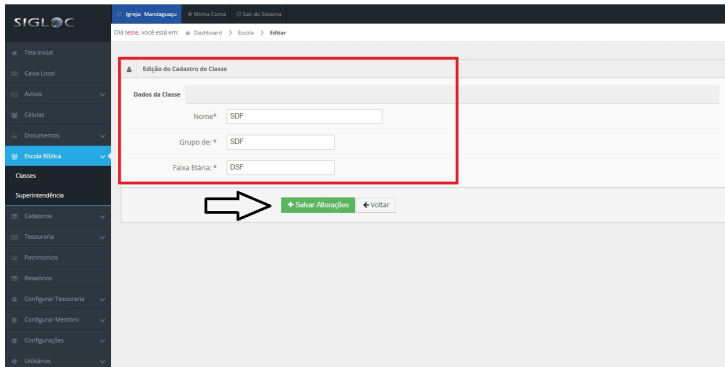


Então clique no botão **ADICIONAR ALUNO** e em seguida, digite o nome do aluno e o sistema localizará o Membro. E por fim clique no Botão **ADICIONAR**.



Na mesma janela adicionada, o sistema SIGLOC permite a opção de Editar classe. Para editá-la clique no botão **EDITAR CLASSE**.





Após editar a classe clique no botão **SALVAR ALTERAÇÕES**.